



藤津碍子株式会社 福岡営業所 アクセス・入館方法のご案内

地下鉄空港線 天神駅からのルートのご案内


- 1) 地下鉄天神駅の東改札口を出て、「15 番出口」へと進みます。




- 2) 15 番出口を直進し、進行方向のエスカレーターを上がってください。



- 3) エスカレーターを上がったらさらに直進し、「北棟オフィスエントランス」の表示のあるエスカレーターで地上へ出ます。



- 4) エスカレーターを上がってすぐ左側のビルに入り、館内のエスカレーターで 2 階オフィスエントランスへお越しください。



地上からのルートのご案内（補足）

昭和通り沿いに面した **ガラス張りの北棟エントランス** よりお入りください。
昭和通りをはさんで、日本銀行福岡支店の正面に位置しています。



エントランスからの入館方法


フラッパーゲートの通過方法

2 階オフィスエントランスのフラッパーゲートより入館してください。
以下のいずれかの方法でお通りいただけます。



■ ご来訪者全員が QR コードをお持ちの場合

フラッパーに、スマートフォン画面または印刷した QR コードをかざしてご入館ください。




■ QR コードをお持ちでない同伴者さまとお越しの場合

フラッパー横の受付端末にて、代表者の QR コードをかざしチェックインを行ってください。受付端末から出力された入館証の QR コードをフラッパーにかざしてご入館ください。



エレベーターのご案内（重要）

フラッパーゲート通過後、左側の「高層用エレベーター」にて 11 階までお越してください。



ご不明な点がある場合

入館方法等でご不明な点がございましたら、福岡営業所または当社担当者までお気軽にお電話ください。

QR コードの発行は事前登録が必要ですが、急なご来訪も歓迎しております。どうぞお気軽にご来社ください。